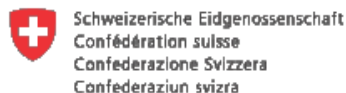




Implemented by:

giz
Gesellschaft für Internationale
Zusammenarbeit (GIZ) GmbH



registry solutions
re:aktiv

РЕ-АКТИВ ДОО

Франклин Рузвелт 43А, 1000 Скопје,
Македонија

Тел.: +389 2 3109191

Факс: +389 2 3220152

МБ: 6159559

ПИБ: МК4030006611118

www.reaktiv.цом.мк

РЕАКТИВ КОНСАЛТИНГ ДОО

Деспота Стефана 42/3/5,

11000 Београд

ДИНАМИК КОНСАЛТИНГ ДОО

12. Македонска бригада 82б,

Скопје, Македонија

Тел. +389 2 3216 330

Факс.: +389 2 3216 332

цонтакт@дунамиц.цом.мк



**ЦОМТРАДЕ СИСТЕМ ИНТЕГРАЦИОН
Д.О.О**

Савски насип 7, 11070 Београд

Тел: +381 11 2015600

Факс: +381 11 201 5626

МБ: 17335847

ПИБ: 100181280

www.цомтраде.цом

Корисничко упутство – Руководилац ДГЗ

Пројектовање, развој и тестирање софтверске апликација за подршку поступку спровођења обједињене процедуре за издавање грађевинских дозвола, е-Пермит, обука кључних корисника (тренера) и пружање услуга одржавања Агенцији за привредне регистре (АПР)

Верзија документа:

0.1

Тип документа:

Корисничко упутство

Аутор:

Јелисавета Јовановић

Датум креирања:

07.12.2015

Пројектовање, развој и тестирање софтверске апликација за подршку поступку спровођења обједињене процедуре за издавање грађевинских дозвола, е-Пермит, обука кључних корисника (тренера) и пружање услуга одржавања Агенцији за привредне регистре (АПР)

Датум последње промене: 30.12.2015

ИСТОРИЈА ДОКУМЕНТА

Верзија	Аутор	Датум	Опис
0.1	Срђан Ђурчић	03.08.2015	Иницијална верзија документа

КОРИШЋЕНИ ТЕРМИНИ

Назив	Опис
Конзорцијум	Група извођача РЕ-АКТИВ ДОО Скопље, Македонија, Реактив Консалтинг д.о.о. Београд, ComTrade System Integration д.о.о. Београд и Динамик Консалтинг д.о.о Скопље, Македонија са овлашћеним носиоцем посла и заступником групе понуђача РЕ-АКТИВ ДОО из Скопља
АПР	Агенција за привредне регистре Републике Србије
ЗУП	Закон о управном поступку
РГЗ	Републички геодетски завод
ЈЛС	Јединица локалне самоуправе
PDF	Portable Document Format
DWG	Autocad from drawing



Пројектовање, развој и тестирање софтверске апликација за подршку поступку спровођења обједињене процедуре за издавање грађевинских дозвола, е-Пермит, обука кључних корисника (тренера) и пружање услуга одржавања Агенцији за привредне регистре (АПР)

САДРЖАЈ

1	УВОД	4
1.1	Сврха	4
1.2	Преглед документа	4
2	ЗАЈЕДНИЧКИ ЕЛЕМЕНТИ ЕКРАНА	5
2.1.	Пристап систему	5
2.2.	Основни елементи насловног екрана.....	7
2.3.	Додељивање предмета референту	8



Пројектовање, развој и тестирање софтверске апликација за подршку поступку спровођења обједињене процедуре за издавање грађевинских дозвола, е-Пермит, обука кључних корисника (тренера) и пружање услуга одржавања Агенцији за привредне регистре (АПР)

1 УВОД

Ова секција документа **Корисничко упутство – Руководилац ДГЗ** процеса обједињене процедуре издавања грађевинских дозвола пружа преглед самог документа. У њој је описана сврха документа и дат је преглед документа у циљу лакшег разумевања остатка садржаја.

1.1 Сврха

Овај документ представља поглед на кључне функционалне елементе апликативног система за подршку обједињеној процедури.

Овај документ (у даљем тексту Корисничко упутство) има за циљ да помогне приликом коришћења апликације за подршку свим учесницима у поступку спровођења обједињене процедуре за издавање грађевинских дозвола.

Као такав део представља један од елемената материјала за обуку у оквиру пројекта Пројектовање, развој и тестирање софтверске апликација за подршку поступку спровођења обједињене процедуре за издавање грађевинских дозвола, е-Пермит, обука кључних корисника (тренера) и пружање услуга одржавања Агенцији за привредне регистре (АПР).

Основна сврха овог материјала је да представи (описе) кључне функционалне елементе е-Пермит система, у циљу ефикасног коришћење самог система.

Стога, овај документ појашњава кораке у обједињеној процедури као и све процесе са потпроцесима, токовима и активностима који ће се спроводити, на основу улога учесника у систему и њихових задатака.

Апликација за кориснике са улогом руководиоца ДГЗ захтева обухвата рад са целим сетом активности које се примењују у свакодневном раду руководиоца у оквиру поступка обједињене процедуре.

1.2 Преглед документа

Документ је кроз пример екранских интеракција и описа функционалности система подељен у следеће секције:

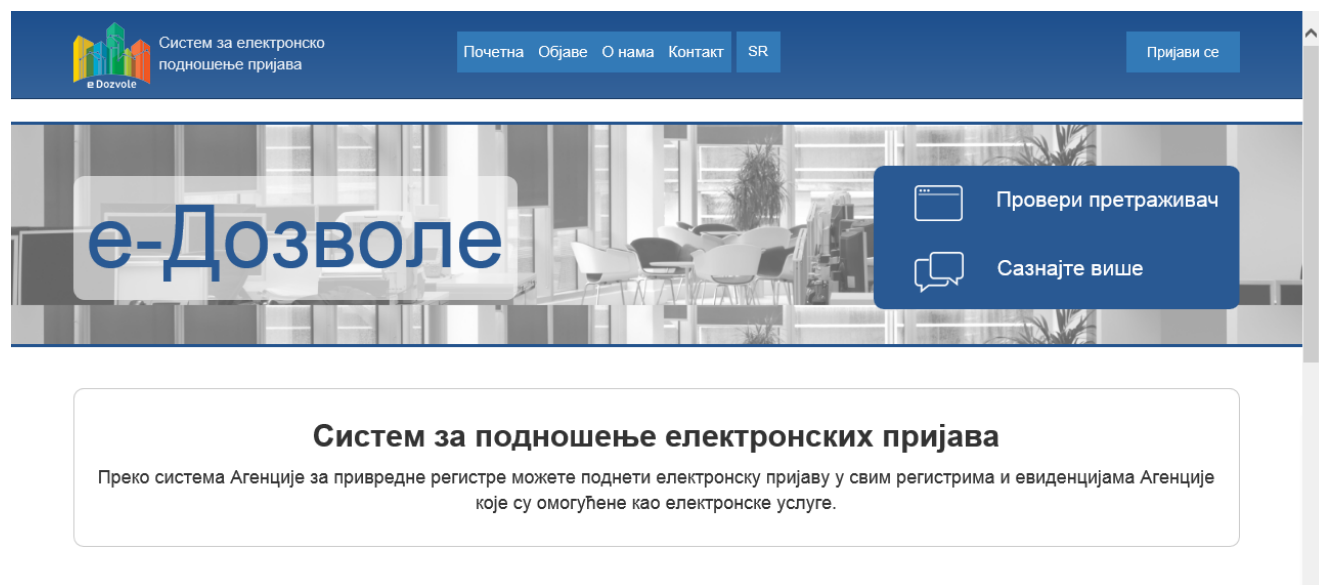
- Заједничке елементе екрана
- Специфичне елементе апликације карактеристичне за активности корисника са улогом руководиоца у ДГЗ - у

Пројектовање, развој и тестирање софтверске апликација за подршку поступку спровођења обједињене процедуре за издавање грађевинских дозвола, е-Пермит, обука кључних корисника (тренера) и пружање услуга одржавања Агенцији за привредне регистре (АПР)

2 ЗАЈЕДНИЧКИ ЕЛЕМЕНТИ ЕКРАНА

У наставку су описани заједнички елементи функционалности система е-Пермит система корисника са улогом Руководиоца Дирекције за грађевинско земљиште (ДГЗ-а).

2.1. Приступ систему



Слика 1 - Насловни екран за приступ

Систему се приступа из претраживача, у чију се адресу уноси локација централизованог система.

Поред информативног садржаја на насловној страни, централни елемент је тастер (поље) **Пријави се**, преко кога се приступа самом систему обједињене процедуре.


Пријављивање се врши преко централног, обједињеног система, за управљање приступом апликативним системима у АПР, који има и функције доделе налога (пре свега за подносиоце, односно апликанте), односно управљања заборављеним лозинкама.

Сама екранска интеракција за приступ систему, приказана је на следећој слици.

Пројектовање, развој и тестирање софтверске апликација за подршку поступку спровођења обједињене процедуре за издавање грађевинских дозвола, е-Пермит, обука кључних корисника (тренера) и пружање услуга одржавања Агенцији за привредне регистре (АПР)

The screenshot shows the user registration interface for the Agency for Economic Registers (APR) of the Republic of Serbia. The header includes the APR logo, the text 'Република Србија Агенција за привредне регистре', and the Serbian coat of arms. Language options for 'Македонски', 'Српски', and 'English' are available. The main content area is titled 'Систем за централизовано пријављивање корисника' and 'Креирање корисничког налога'. It features a login section with fields for 'Е-пошта:' and 'Ваша лозинка:', a 'Пријави се' button, and a link for 'заборавили сте вашу лозинку?'. Below this is a section for certificate-based login with a 'Пријави се сертификатом' button. To the right, the 'Креирање корисничког налога' section has a progress indicator (1-4) and a title 'Основне податке'. It contains input fields for 'Име:', 'Презиме:', and 'Е-mail адреса:'. Navigation buttons 'Претходни' and 'Следећи' are at the bottom right. The footer contains the copyright notice: 'Сва права задржана © 2015 Агенција за Привредне Регистре Републике Србије'.

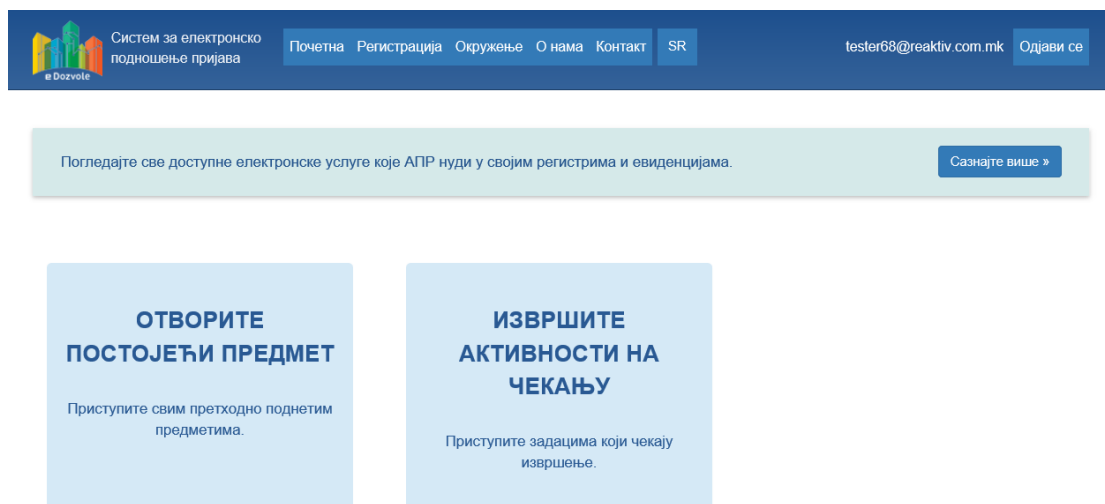
Слика 2 – Форма за логовање на систем

Потребно је унети адресу електронске поште и лозинку, и избором опције  приступа се систему.

Пројектовање, развој и тестирање софтверске апликација за подршку поступку спровођења обједињене процедуре за издавање грађевинских дозвола, е-Пермит, обука кључних корисника (тренера) и пружање услуга одржавања Агенцији за привредне регистре (АПР)

2.2. Основни елементи насловног екрана

Пријављени корисник приступа привилегованом делу система, који има изглед као на следећој слици.



Слика 3 – Функционалности руководиоца РГЗ-а

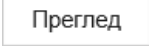




Након логовања у систем могуће је изабрати једну од следеће две понуђене опције:



- Отворите постојеће предмете
- Извршите активности на чекању




































Избором опције **Отворите постојеће предмете** отварају се сви предмети без обзира у ком се статусу налазе. Избором опције **Извршите активности на чекању**, отварају се све активности које је потребно извршити ,односно све оно што је додељено и што чека на извршење.

Пројектовање, развој и тестирање софтверске апликација за подршку поступку спровођења обједињене процедуре за издавање грађевинских дозвола, е-Пермит, обука кључних корисника (тренера) и пружање услуга одржавања Агенцији за привредне регистре (АПР)

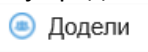

2.3. Додељивање предмета референту

За увид у детаље предмета, потребно је селектовати предмет, а затим кликнути на дугме  које се налази врху странице. Преглед приложених докумената уз захтев могуће је извршити кликом на дугме , док се преглед досијеа врши кликом на . Обрађивач предмета, односно особа којој је предмет додељен и која треба га обрађује може се прегледати преласком мишем преко иконице , ако је предмет већ додељен, а ако предмет није додељен иконица ће изгледати сиво .

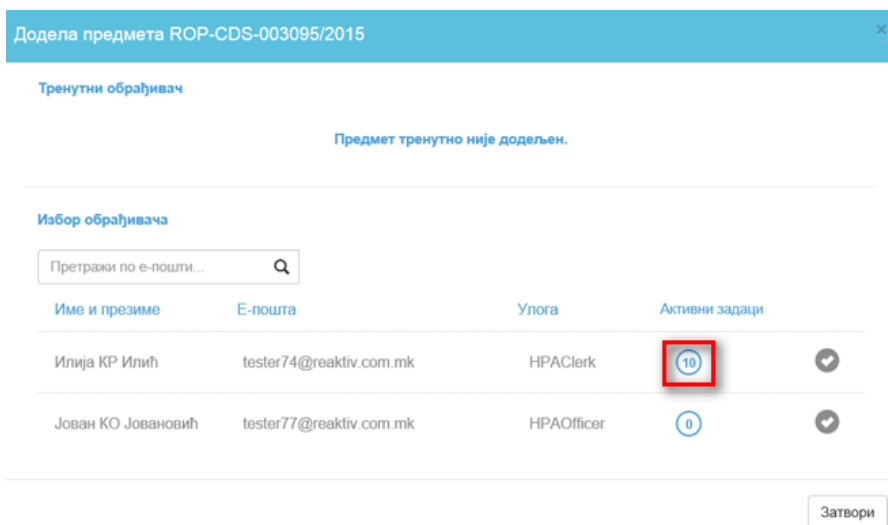
Обрада  Додели  Преузми

Регистарски број	Заводни број	Тип	▼ Датум почетка	Датум завршетка	Статус	
ROP-KR-720-LOC-1-CDS-1/2015	/	Комуникација са РГЗ-ом	10.12.2015 14:07:42	/	Захтев послат	    
ROP-KR-CDSUP-000091/2015	/	Комуникација са РГЗ-ом	25.11.2015 19:08:58	/	Поступак у току	    
ROP-KR-559-LOC-1-CDS-1/2015	/	Комуникација са РГЗ-ом	24.11.2015 10:58:52	/	Захтев послат	    
ROP-KR-398-LOC-1-CDS-1/2015	/	Комуникација са РГЗ-ом	18.11.2015 02:25:57	/	Поступак у току	    
ROP-KR-397-LOC-1-CDS-1/2015	/	Комуникација са РГЗ-ом	18.11.2015 01:31:43	/	Поступак у току	    
ROP-KR-394-LOC-1-CDS-1/2015	/	Комуникација са РГЗ-ом	18.11.2015 00:55:36	/	Поступак у току	    
ROP-KR-373-LOC-1-CDS-1/2015	/	Комуникација са РГЗ-ом	17.11.2015 12:19:21	/	Захтев послат	    

Слика 4 – Преглед активности на чекању

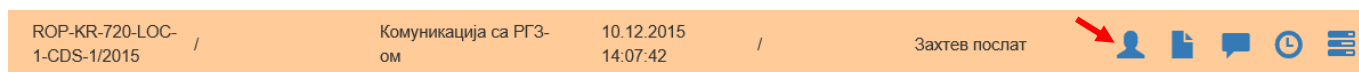
Након проналажења и селектовања предмета, потребно је доделити га референту који ће тај предмет и обрађивати. Додељивање се може извршити на два начина. Први начин кликом на дугме , односно други кликом на иконицу . У оба случаја се отвара прозор за избор референта коме је предмет могуће доделити.

Пројектовање, развој и тестирање софтверске апликација за подршку поступку спровођења обједињене процедуре за издавање грађевинских дозвола, е-Пермит, обука кључних корисника (тренера) и пружање услуга одржавања Агенцији за привредне регистре (АПР)



Слика 5- Додељивање предмета референту

На претходној слици (слика 5) број који је уоквирен представља број предмета који референт тренутно обрађује. Након додељивања предмета кликом на дугме Затвори, затвара се прозор намењен за доделу и приказује се екран на коме се налазе сви предмети. Након што је предмет додељен он изгледа овако:



Слика 6 – Предмет додељен референту